





CIRCULAR N°1: TRATAMIENTO PREFLORAL Y PLENA FLORACIÓN


1.- MELOCOTONERO:

Época de Tratamiento	Enfermedad o Plaga	Producto	Dosis / 100 L	P.S.	Observaciones
 <p>Botón rosa</p>	<p>Pulgón</p> <p>Anarsia</p> <p>Cribado</p> <p>Oidio</p> <p>Piojo de San José</p>	<p>Thianosan</p> <p>+ Confidor</p> <p>+ Volck</p> <p>+ Dominex</p>	<p>250 g</p> <p>+ 75 cc</p> <p>+ 1000 cc</p> <p>+ 15 cc</p>	<p>15</p> <p>15</p> <p>NP</p> <p>21</p>	<p>En variedades muy sensibles a oidio tratar con CADDY 10</p> <p>Se puede añadir PROMEX a la dosis de 50 cc/100 l contra Piojo</p>
 <p>Plena floración</p>	<p>Monilia</p>	<p>Caddy 10</p>	<p>20 g</p>	<p>15</p>	<p>Importante para evitar inoculaciones tempranas de monilia.</p>



2.- ALBARICOQUERO

Época de Tratamiento	Enfermedad o Plaga	Producto	Dosis / 100 L	P.S.	Observaciones
 Botón rosa	Anarsia Cribado Monilia	Dominex + Thianosan + Volck	15 cc 250 g 1000 cc	21 15 NP	
 Plena floración	Monilia	Caddy + Kaliter Microquel	20 g 500 cc	15	Gran sensibilidad a Monilia en este momento. Zn y Mn vía foliar para mejorar el cuajado.

3.- CEREZO

 Botón blanco	Pulgón Monilia Bacteriosis	Confidor + Cuprafor + Volck	50 cc 400 g 1000 cc	28 NP NP	Se puede añadir JUVINAL a la dosis de 50 cc/100 l contra Piojo
---	----------------------------------	---	---------------------------	----------------	--

4.- PERAL

Época de Tratamiento	Enfermedad o Plaga	Producto	Dosis / 100 L	P.S.	Observaciones
 80% de botón blanco	Moteado	Cuprafor	400 g	NP	Importante momento de aplicación para tener buen efecto para Psila, inicio de nascencia de las ninfas. Control de evolución de huevos.
	Pseudomonas	+ Confidor	75 cc	15	
Psila	+ Volck	1000 cc	NP		
	Piojo de San José	Juvinal	50 cc	NP	
 Plena floración	Cuajado Psila Hoplocampa Moteado	Berelex o Fruitone o Promalin + Calypso + Caddy	30 cc + 20 g	14 14	Consultar dosis de los hormonales con el departamento técnico. Muy importante para Psila